

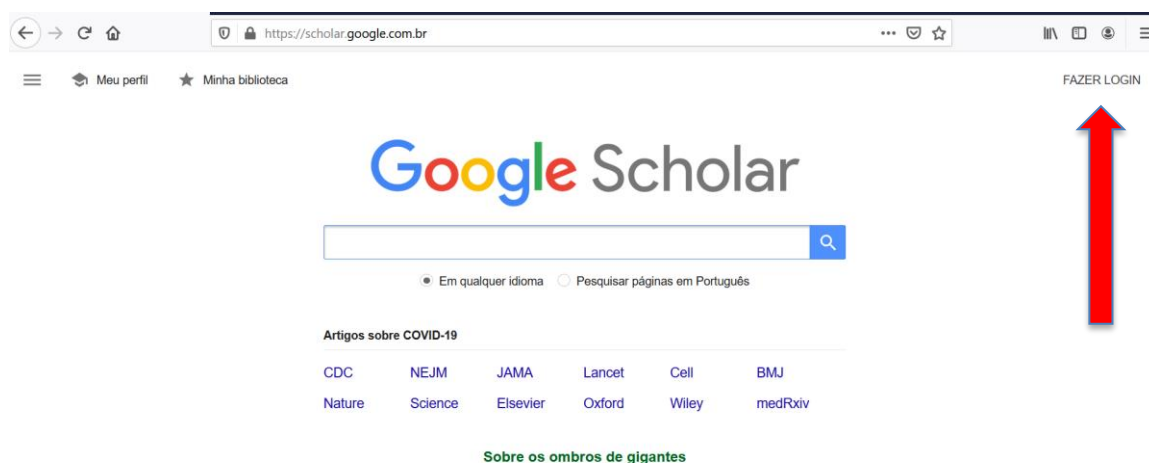


Como criar seu perfil no Google Scholar (Google Acadêmico)

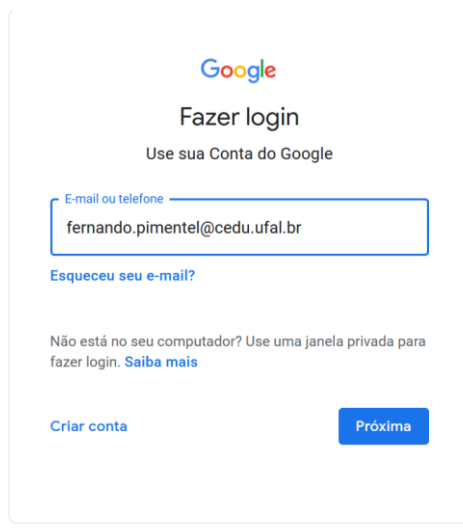
O Google Acadêmico é um serviço de indexação de artigos que permite pesquisar trabalhos e citações de fontes conhecidas na Internet. Se você é o autor de um trabalho publicado, pode criar um perfil no serviço para monitorar e gerenciar os seus trabalhos e citações para os seus artigos.

Pesquisadores do PPGE, sejam eles mestrandos, doutorandos ou docentes, deverão criar seu perfil no Google Scholar, caso não o possuam. E neste sentido, este tutorial tem por objetivo ajudá-lo a criar seu perfil


1º passo: Acesse o link: <http://scholar.google.com.br/>



2º Passo: Do lado direito, no canto superior direito, clique em **FAZER LOGIN**. Se já tem uma conta Google, use esta conta. Caso não tenha, use a sua conta de e-mail institucional da Ufal.



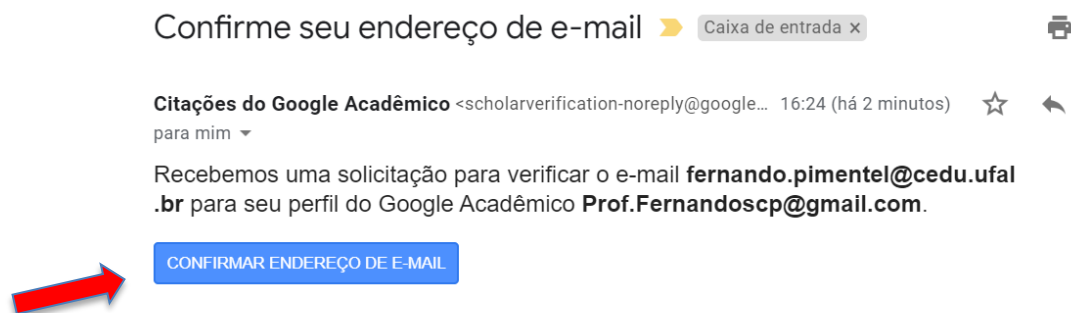
3º Passo: Realizado o login, clique em **MEU PERFIL**, do lado superior esquerdo da tela.



4º Passo: Edite seu perfil, inserindo suas informações. Em página inicial, coloque o endereço de seu Lattes, ou seu site pessoal, ou blog. Após clicar em **SALVAR**, uma mensagem de verificação será enviada para seu e-mail.

A screenshot of the 'Editar perfil' (Edit profile) form. The form contains the following fields: 'Nome' (Fernando Silvio Cavalcante Pimentel), 'Afiliação' (Universidade Federal de Alagoas), 'Áreas de interesse' (Educação, Tecnologias Digitais, Jogos Digitais), 'E-mail para verificação' (fernando.pimentel@cedu.ufal.br), and 'Página inicial' (http://fernandoscipimentel.blogspot.com/). There is a checked checkbox for 'Tornar público o meu perfil' and a blue 'SALVAR' button at the bottom.

5º Passo: Acesse sua caixa de entradas de e-mail, e no e-mail de verificação, clique em **CONFIRMAR ENDEREÇO DE E-MAIL**. A partir deste momento está concluído o processo. **Seu perfil está criado**, basta agora ir administrando, inserindo suas produções, caso o Google não encontre automaticamente.



6º Passo: Criado o perfil, o Google Acadêmico fará uma busca por trabalhos em seu nome. Na tela abaixo é possível conferir que é possível fazer algumas configurações, como inserir ou trocar a foto do seu perfil (normalmente aparecerá a foto de seu perfil nas conta Google); também é possível adicionar coautores, caso eles tenham perfil criado no Google Scholar.

Veja que após o seu nome aparece um lápis. Clique nele, caso queria alterar algo em seu perfil.

Abaixo da foto, ao lado da palavra TÍTULO o botão **+** possibilita a inserção de artigos.



The screenshot shows the Google Scholar profile interface. At the top left, there is a menu icon and the text "Google Scholar". Below this, there is a box for "Adicionar coautores" with a subtext "Temos sugestões de coautores." and a blue "ADICIONAR" button. A blue arrow points to this button. The profile section features a circular profile picture of a man with glasses, the name "Fernando Silvio Cavalcante Pimentel" with a pencil icon, and a blue "SEGUIR" button. Below the name, it lists the affiliation "Universidade Federal de Alagoas", the email "E-mail confirmado em cedu.ufal.br - Página inicial", and tags "Educação", "Tecnologias Digitais", and "Jogos Digitais". At the bottom, there is a filter bar with "TÍTULO" selected, a "+" button, a vertical ellipsis, and "CITADO POR" and "ANO" options. A red arrow points to the "+" button.

Exemplo: clicando em **ADICIONAR ARTIGOS** o Google faz a busca dos artigos em que você é autor (ou coautor). Os em cor mais clara já estão adicionados ao seu perfil, os artigos com a cor mais acentuada são artigos que não estão em seu perfil. Basta selecionar e depois clicar no botão azul do lado direito superior.



The screenshot shows a search results window titled "Artigos: 2". It contains a search bar with the name "Fernando Silvio Cavalcante Pimentel". Below the search bar, there is a section "Selecione artigos que você escreveu." with a list of articles. Each article has a checkbox and a "NO PERFIL" label. The articles listed are: "Formação de Professores e Novas Tecnologias: possibilidades e desafios da utilização de webquest e webfólio na formação continuada" (NO PERFIL), "Internet e suas interfaces na formação para docência online" (checked), "Aprendizagem colaborativa e interatividade na web: experiências com o google docs no ensino de graduação" (NO PERFIL), "A aprendizagem das crianças na cultura digital" (NO PERFIL), "Interação Online: Um Desafio Da Tutoria" (NO PERFIL), "Ensino e aprendizagem em estágio supervisionado: estágio integrado em saúde" (NO PERFIL), and "Sob o olhar da tutoria" (checked). A blue arrow points to the top right corner of the search results area.

Caso um artigo não apareça na busca do Google, você pode inserir manualmente. Clique no botão **+** e insira as informações de sua produção e depois clique no botão azul do lado direito superior.

×✓

PublicaçõesConferênciaCapítuloLivroTesesPatenteProcesso judicialOutro

Título

Autores
Por exemplo: Patterson, David; Lamport, Leslie

Data de publicação
Por exemplo, 2008, 12/2008 ou 31/12/2008.


Publicações

Volume

Edição

Páginas

Editora



4